

LA SOLUZIONE COMPLETA PER LA RICARICA
DEI VEICOLI ELETTRICI IN AMBITO PRIVATO



BIAN.CO GAMMA DI WALLBOX BY CEMBRE



IP65, per utilizzo indoor ed outdoor

Corpo in materiale PC+ABS antishock, resistente alle alte temperature, ignifugo

Letto di tessere RFID

Indicatore di ricarica dinamico



Interruttore di arresto di emergenza Off / Reset

pulsante di test dispersione di terra

Sensore di temperatura

Presca di ricarica tipo 2 (IEC 62196-2) con e senza cavo



STILE ITALIANO. DESIGN ESSENZIALE PER APPLICAZIONI RESIDENZIALI E SMALL BUSINESS

- **COMPLETA** nella dotazione
- **FACILE** da installare
- **SCALABILE** nella soluzione
- **FUNZIONALE ed ERGONOMICA** nel design
- **SICURA** da utilizzare
- **COMODA** da gestire

WALLBOX

7.4 kW

22 kW

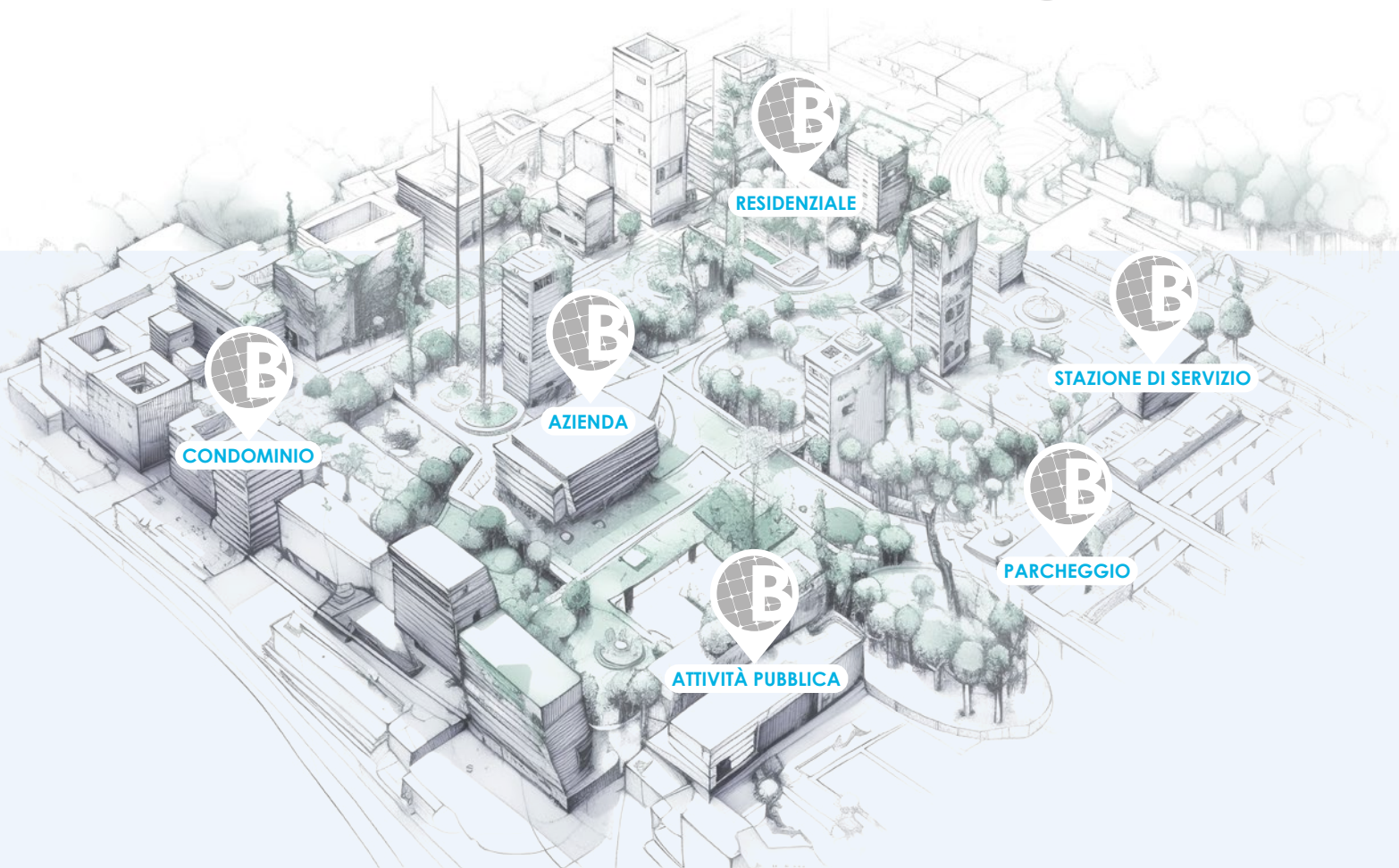


DLB

MONOFASE

TRIFASE





BIAN.CO EASY è la wallbox proposta da CEMBRE e pensata per **ambiti residenziali e small business**, in conformità **alla norma IEC 61851-1 ed. 3**. Si distingue per la massima flessibilità di installazione, il **design ergonomico** (utilizzabile come avvolgi-cavo di ricarica) e minimal, la **facilità d'uso** (tramite app bluetooth e Wi-Fi,

senza necessità di registrazione o connettività internet), le feature dedicate (tra cui scheduling, power limiting, charging history) e la dotazione completa, espandibile ulteriormente attraverso un sistema dedicato di controllo dinamico della potenza in grado di gestire ed efficientare anche la disponibilità di un impianto fotovoltaico.



LA SOLUZIONE

WALLBOX BIAN.CO «EASY»



QUATTRO VERSIONI diverse per connessione e potenza



100% DLB Ready



LED RGB con «smart animation»



Connettività **BLUETOOTH** e **Wi-Fi**



Letto RFID



APP dedicata «internet free», ricca di funzioni

KIT POWER MANAGEMENT DLB



DUE VERSIONI, «standard» e «PV integrated»



AUTO-ALIMENTATO dalla stazione di ricarica, via porta ethernet dedicata



INSTALLABILE in ogni momento, **SENZA MODIFICHE ALL'IMPIANTO**



QUATTRO ALGORITMI DI POWER MANAGEMENT



GESTITO via APP



DISPLAY INFORMATIVO



LA GAMMA. STAZIONI DI CARICA

STAZIONI MONOFASE

EVC7.4S/1C

EVC7.4S/1S



- Fino a 7,4 kW di potenza, impostabili da APP
- In versione SOCKET e CONNECTOR (6 m di cavo)

STAZIONI TRIFASE

EVC22T/1C


EVC22T/1S



- Fino a 22 kW di potenza, impostabili da APP
- Funzionante anche in monofase
- In versione SOCKET e CONNECTOR (6 m di cavo)

KIT PER STAZIONI MONOFASE

DLB1




DLB1-PV




- Due versioni: con e senza la gestione del sistema fotovoltaico
- CT apribile incluso
- Display LCD a segmenti (OLED grafico per versione "PV") e pulsanti di prima configurazione

KIT PER STAZIONI TRIFASE

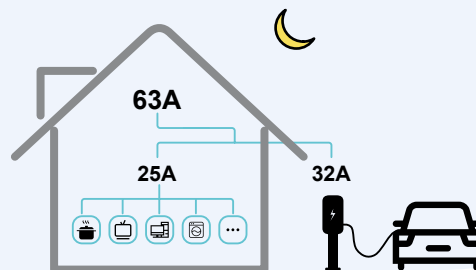
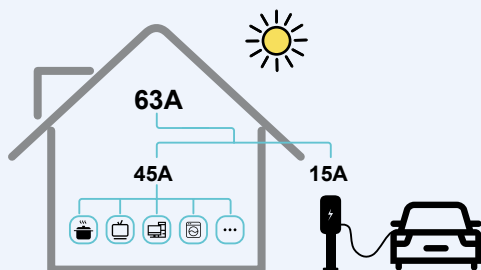
DLB3



DLB3-PV



- Due versioni: con e senza la gestione del sistema fotovoltaico, funzionanti anche in monofase
- CT apribili inclusi
- Display OLED grafico e pulsanti di prima configurazione



DLB (Dynamic Load Balancing)

Le stazioni BIAN.CO EASY possono essere dotate del sistema di bilanciamento dei carichi elettrici DLB, programmabile secondo diverse logiche di funzionamento. Quando BIAN.CO funziona contemporaneamente con altri elettrodomestici,

il sistema DLB modula dinamicamente la potenza erogabile fino a sospendere la ricarica, evitando sovraccarichi. In versione "PV integrated", sfrutta l'extra potenza proveniente dal fotovoltaico con due algoritmi ad hoc.

Cod. 6263023



www.cembre.com



CEMBRE S.p.A.
via Serenissima, 9
25135 Brescia
Italy
Ph +39 030 36921
ufficio.vendite@cembre.com
sales@cembre.com

